

АЛГОРИТМ по регистрации слушателей циклов по дистанционному обучению в ГМУ г.Семей

Для корректной работы в системе дистанционного образования ГМУ г.Семей необходимо использование следующих браузеров:

Mozilla FireFox



Google Chrome



Internet Explorer



Safari



НЕ РЕКОМЕНДУЕТСЯ

использование браузера «Opera», т.к. при его использовании появляются ошибки при загрузке файлов и текста.




Рис.1

Для начала работы в Moodle необходима регистрация в автоматизированной информационной системе (АИС) СИРИУС ГМУ г.Семей. для этого необходимо пройти по ссылке http://sirius.ssmu.kz/retraining/index.php?r=sit_e/page&view=modules либо войти с сайта нашего университета <http://ssmu.kz/ru> нажав на раздел «Дистанционное образование» (Рис.1).

Перед вами появится окно (Рис.2), в котором нужно пройти по указанной ссылке и выбрать цикл (Рис.3), на котором Вы хотите обучиться нажав на кнопку «Выбрать цикл».

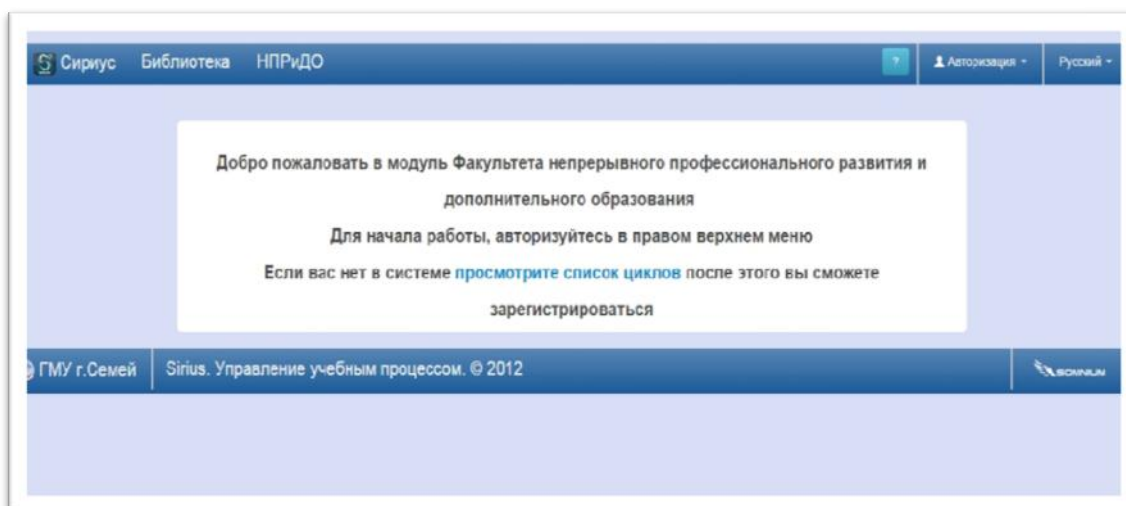


Рис.2

Список циклов					
Выберите специальность		Выберите вид цикла		Выберите форму обучения	
				Выберите форму оплаты	
Март, 2016					
Семинар	Современные подходы к управлению здравоохранением в РК	27 часов		12.03.2016 - 14.03.2016	Выбрать цикл
Апрель, 2016					
Повышение квалификации	Новая система пошаговой интерпретации основных параметров ЭКГ	54 часа - 1 неделя	Специальности: «Общая врачебная практика», «Кардиология», «Функциональная диагностика», «Терапия»	04.04.2016 - 09.04.2016	Выбрать цикл
Повышение квалификации	Вопросы доказательной медицины в дерматовенерологии	54 часа - 1 неделя	специальность «Дерматовенерология»	11.04.2016 - 16.04.2016	Выбрать цикл
Повышение квалификации	Актуальные вопросы терапии	216 часов - 4 недели	специальности: «Общая врачебная практика», «Терапия»	18.04.2016 - 18.05.2016	Выбрать цикл
Повышение квалификации	Острые аллергии	54 часа - 1 неделя	специальности «Аллергология и иммунология», «Общая врачебная практика», «Терапия», «Общая	18.04.2016 -	Выбрать цикл

Рис 3

Регистрация

 Личные данные

 Образование

 Работа

 Документы и скан

Резидент РК

Рис 4

Авторизация

Логин *

Пароль *

Рис.5

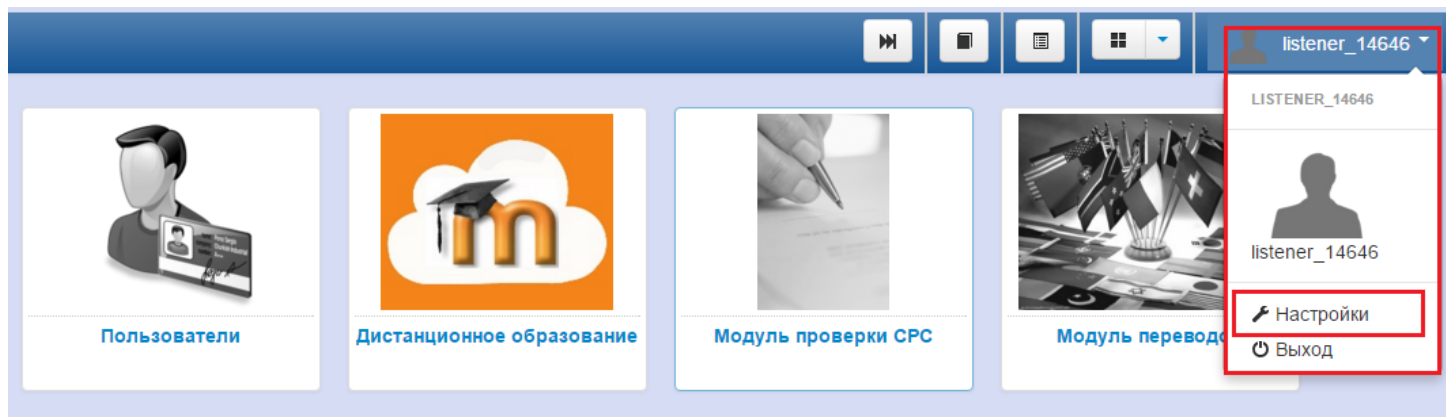
После нажатия кнопки появится окно регистрации слушателя. Здесь необходимо внести требуемые данные и документы.

После регистрации и одобрения заявки на Ваш электронный адрес поступит логин и пароль для авторизации в АИС Сириус и СГМУ.

Чтобы авторизоваться необходимо пройти по ссылке <http://sirius.ssmu.kz/> в АИС СИРИУС и нажать на кнопку «Авторизация». Далее введите логин и пароль (который пришел вам на ваш электронный почтовый ящик). (Рис.5)

Для обеспечения безопасности и конфиденциальности данных личного кабинета

необходимо изменить пароль. Для этого нужно нажать на свой «Логин» после этого выйдет меню, в котором надо нажать на «Настройки». Далее выбрать «Сменить пароль» -> в появившемся поле введите новый пароль и нажмите «Сохранить» (Рис.6).



Новый пароль

[Управление базой фоновых рисунков](#)

[Мой электронный адрес](#)

[Сменить пароль](#)

Сохранить

Рис.6

После регистрации и получения логина и пароля Вы можете войти в систему Сириус и далее нажав на кнопку «Дистанционное образование» (рис.7) войти в систему Moodle ГМУ г.Семей (<http://moodle.ssmu.kz/>).



Рис.7

Далее с помощью введения логина и пароля в соответствующие поля на странице входа Вы можете войти в систему Moodle (Рис.8).

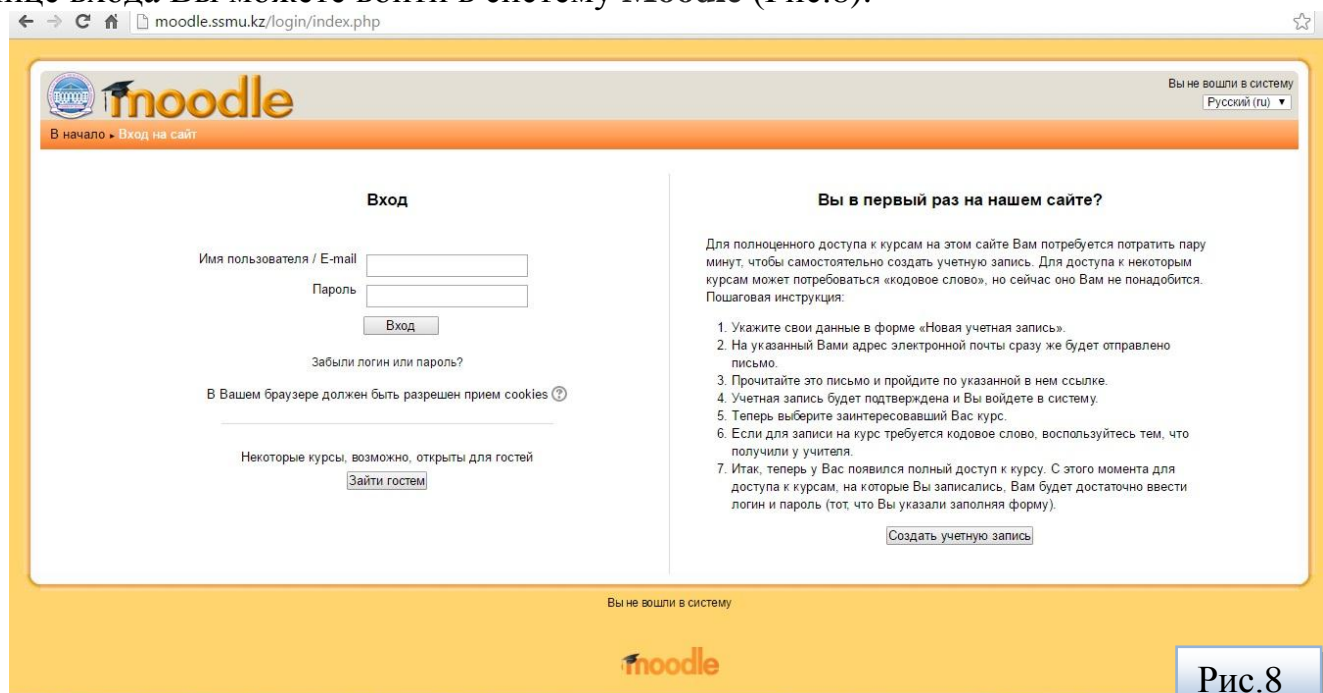


Рис.8